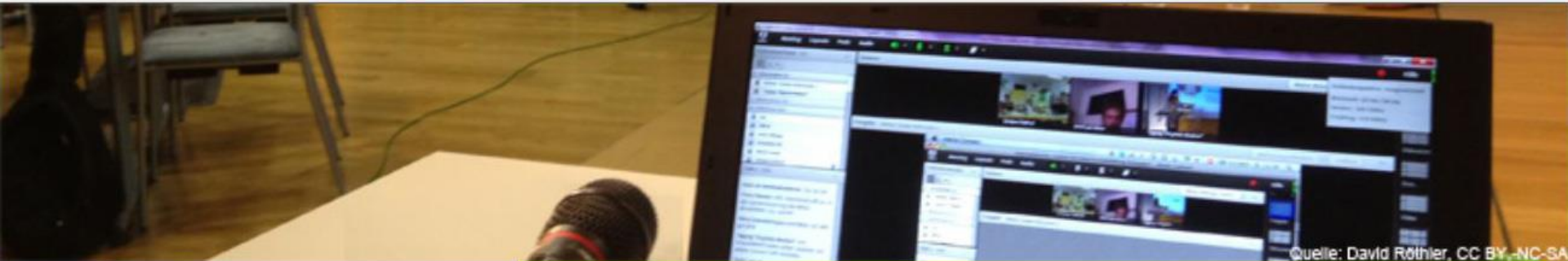


Quelle: David Röthler, CC BY-NC-SA

GRUPPENRÄUME IN ADOBE CONNECT

Nicole Engelhardt
FernUniversität in Hagen

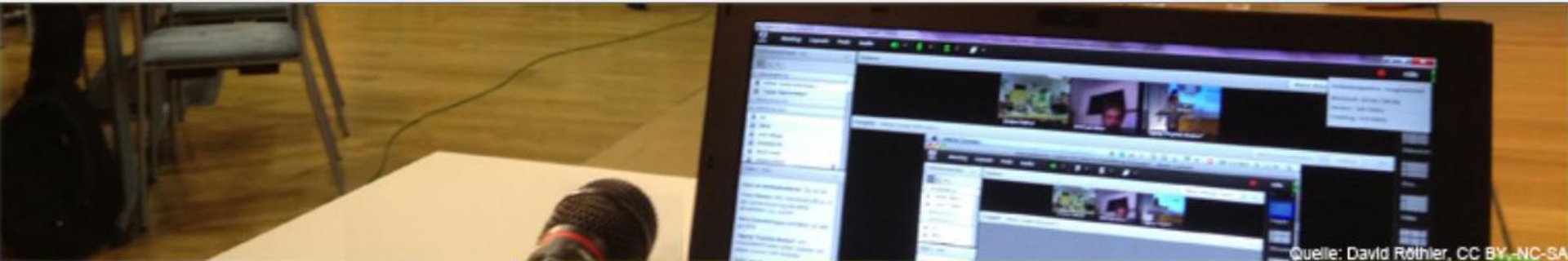
Cristina Trujillo
Nordakademie – Hochschule der Wirtschaft



Gruppenräume in Adobe Connect

Agenda

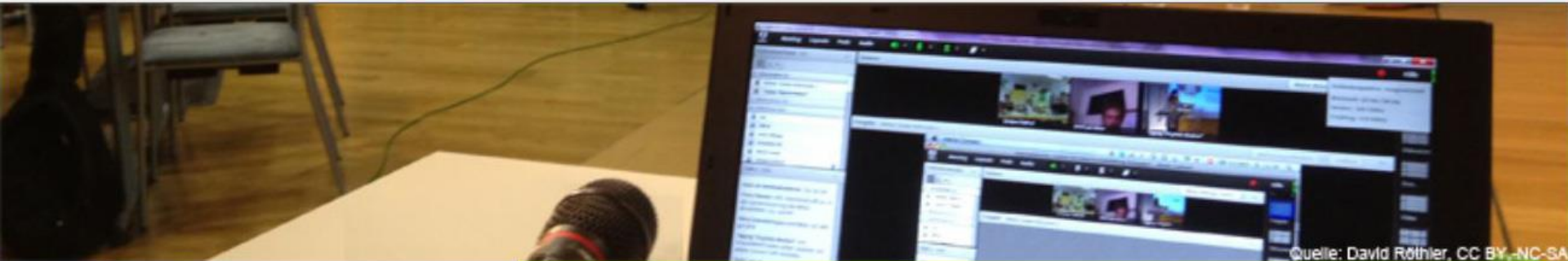
- Didaktische Szenarien
 - Blended Learning
 - World Café
- Praktische Umsetzung – Tipps & Tricks



Didaktische Szenarien

Blended Learning

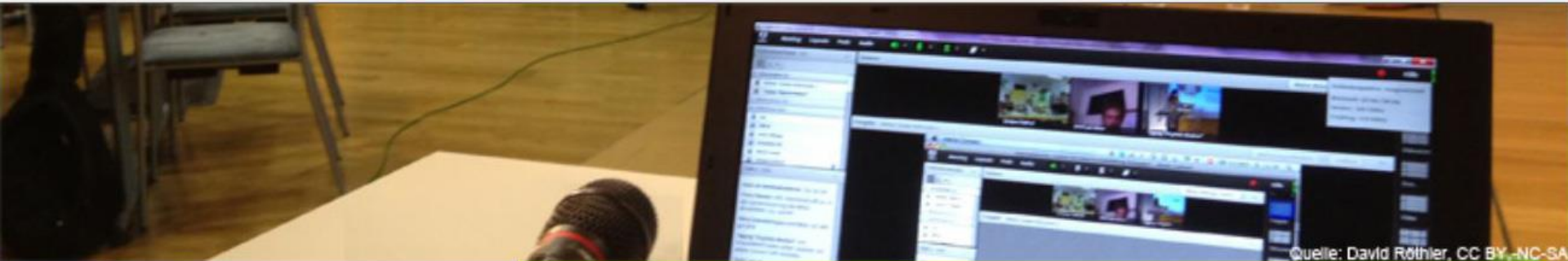
- Didaktisch sinnvolle Kombination von Präsenz- und Onlinesettings (Moodle und Webkonferenzen) in einer und dieselbe Veranstaltung
- Asynchrone Arbeitsphasen in Moodle: Materialien und Aktivitäten zur Vorbereitung der Webkonferenz
- Synchrone Sitzungen in Adobe Connect mit Einsatz von Gruppenräumen (GR)



Didaktische Szenarien

Blended Learning - Webkonferenz

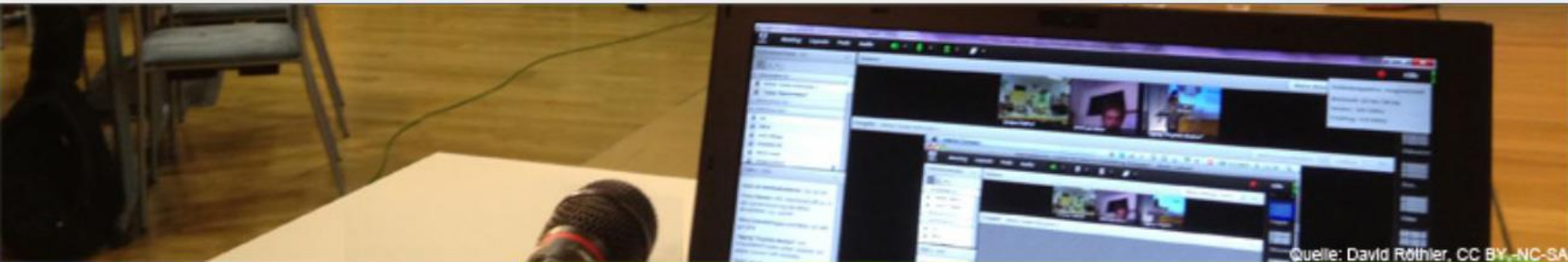
- Veranstalter/in: Vorbereitung der Materialien, Ablauf der Sitzung, Festlegung der TN in den GR, Kontrolle der Zeit und Moderation der Abschlussrunde
- Dauer der Sitzung: 90‘
- 2 nacheinander folgende Runden in den GR mit festem Ablauf
- TN (3 – 4 pro GR): mündliche Bearbeitung eines in Moodle im Vorfeld vorbereiteten Themas, anschließend: TN neu mischen
- Abschlussrunde: Ergebnisse werden präsentiert und ausgewertet



Didaktische Szenarien

World Café

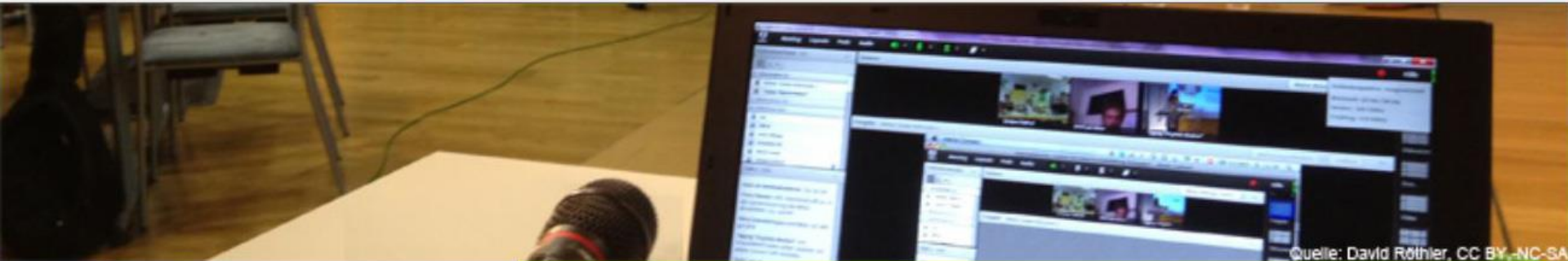
- Intensive Diskussionen in großen Gruppen (min. 20 TN)
- Mehrere nacheinander folgenden Diskussionsrunden in mehreren Kleingruppen: Pro Thema ein Gruppenraum (GR)
- Gesamtmoderator/in: Ablauf der Sitzung, Kontrolle der Zeit und Moderation der Abschlussrunde.
- Gastgeber/in pro GR: Ergebnisse festhalten und weitergeben.
- TN: immer wieder neu mischen
- Abschlussrunde: Ergebnisse werden präsentiert und ausgewertet.



Praktische Umsetzung

Praktische Umsetzung – Tipps & Tricks

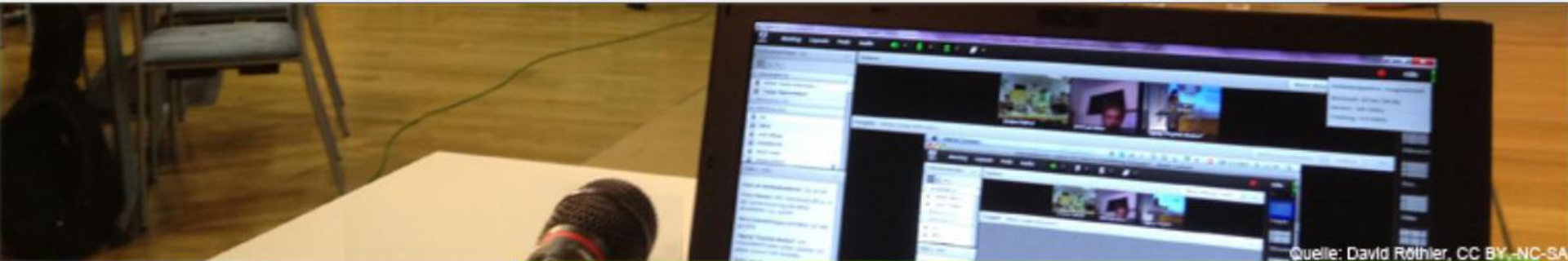
- TN auf das Setting vorbereiten (ggf. Materialien verteilen)
- Gruppenräume vor dem Meeting vorbereiten
 - Tipp: Counter einbauen, Ergebnis-Pods einbauen
 - Tipp: Layout einmal vorbereiten und dies als Vorlage verwenden
- Unbedingt Audiocheck im Vorfeld durchführen



Praktische Umsetzung

Praktische Umsetzung – Tipps & Tricks

- TN-Zuweisung zu GR ggf. bereits während Begrüßung vornehmen
- Während der GR-Phase
 - TN können sich beim Veranstalter melden
 - Veranstalter kann während der laufenden Sitzungen die GR besuchen
- Nachricht in allen Räumen schicken können
 - Tipp: Baldiges Ende der Gruppenphasen klar kommunizieren
- Ergebnis-Pods aus den Gruppen im Plenum aufrufen
 - Tipp: Je nach Gesamtdauer eine Pause einplanen.



Gruppenräume in Adobe Connect

Weitere Informationen

- Adobe Connect Didaktik Wiki

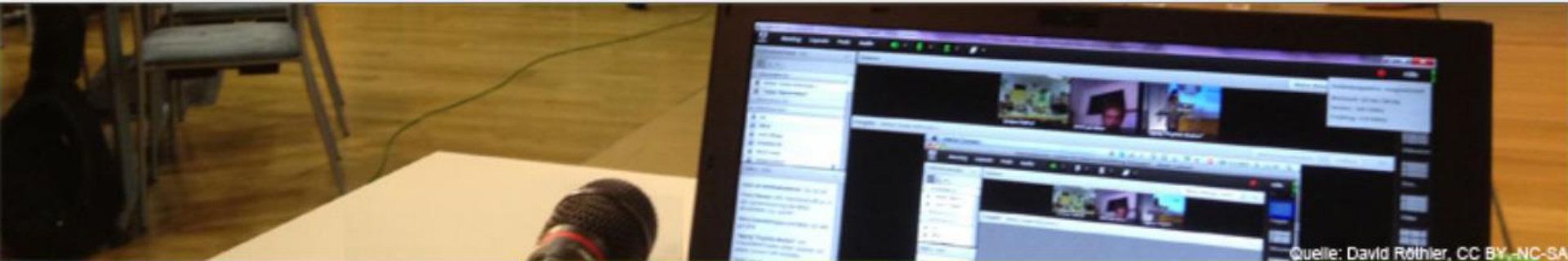
<http://wiki.fernuni-hagen.de/dachadobeconnect/>

- Online-Vortragsreihe immer dienstags (14-tägig)

<http://blogs.fu-berlin.de/dachadobeconnect/>

- Kontakt:

- Nicole Engelhardt: nicole.engelhardt@fernuni-hagen.de
- Cristina Trujillo: cristina.trujillo@nordakademie.de



Gruppenräume in Adobe Connect

Nächster Termin

Die Vortragsreihe geht in **Sommerpause!**

Die aktuellen Themen und Termine im WiSe 2015/2016 erfahren Sie im Blog:

<http://blogs.fu-berlin.de/dachadobeconnect/>