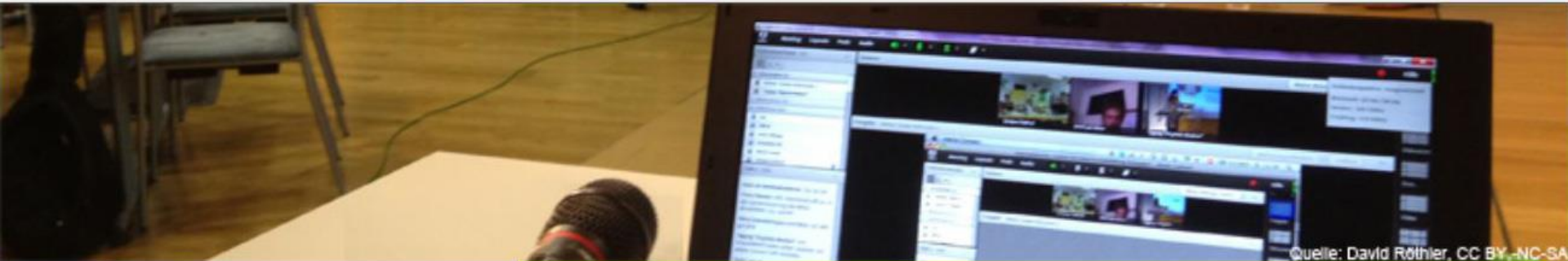


## GRUPPENRÄUME IN ADOBE CONNECT

**Nicole Engelhardt**  
**FernUniversität in Hagen**

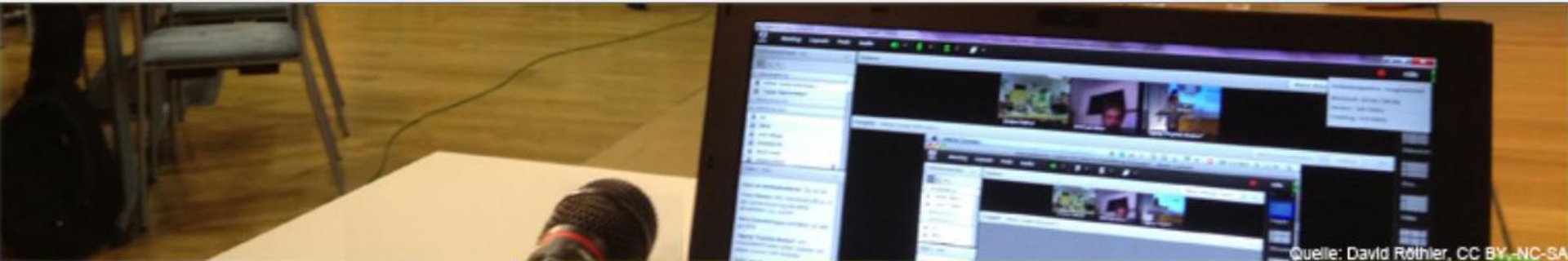
**Cristina Trujillo**  
**Nordakademie – Hochschule der Wirtschaft**



## Gruppenräume in Adobe Connect

# Agenda

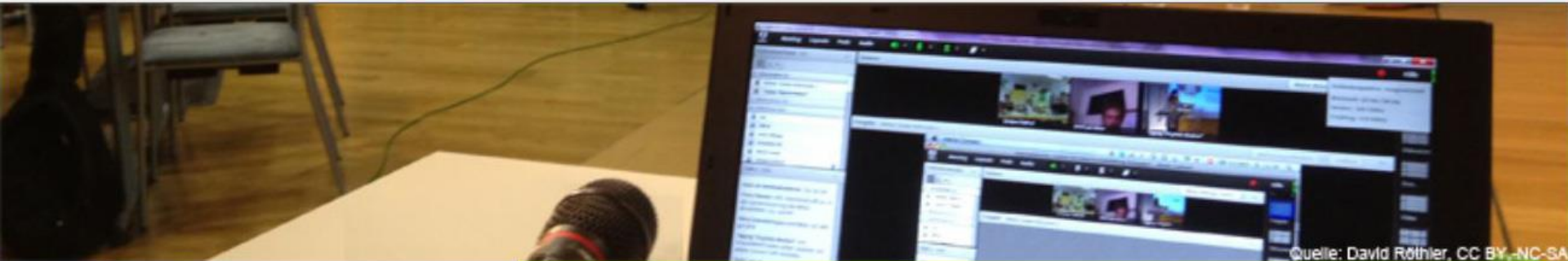
- Didaktische Szenarien
  - Blended Learning
  - World Café
- Praktische Umsetzung – Tipps & Tricks
- Gruppenräume *vor Ort*



## Didaktische Szenarien

# Blended Learning

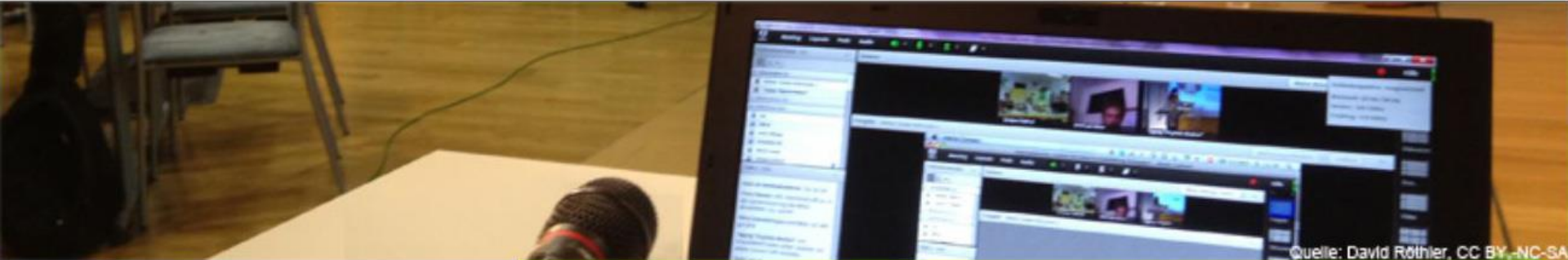
- Didaktisch sinnvolle Kombination von Präsenz- und Onlinesettings (Moodle und Webkonferenzen) in ein und derselbe Veranstaltung
- Asynchrone Arbeitsphasen in Moodle: Materialien und Aktivitäten zur Vorbereitung der Webkonferenz
- Synchrone Sitzungen in Adobe Connect mit Einsatz von Gruppenräumen (GR)



## Didaktische Szenarien

# Blended Learning - Webkonferenz

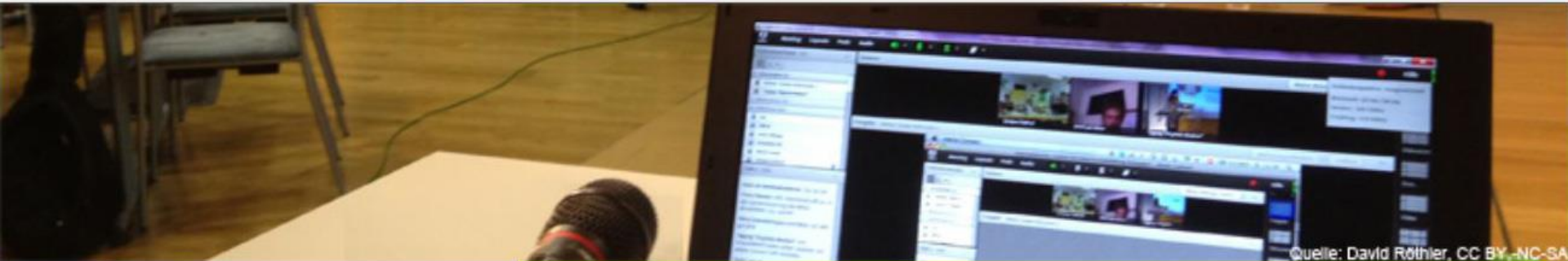
- Veranstalter/in: Vorbereitung der Materialien, Ablauf der Sitzung, Festlegung der TN in den GR, Kontrolle der Zeit und Moderation der Abschlussrunde
- Dauer der Sitzung: 90‘
- 2 nacheinander folgende Runden in den GR mit festem Ablauf
- TN (3 – 4 pro GR): mündliche Bearbeitung eines in Moodle im Vorfeld vorbereiteten Themas, anschließend: TN neu mischen
- Abschlussrunde: Ergebnisse werden präsentiert und ausgewertet



## Didaktische Szenarien

### World Café

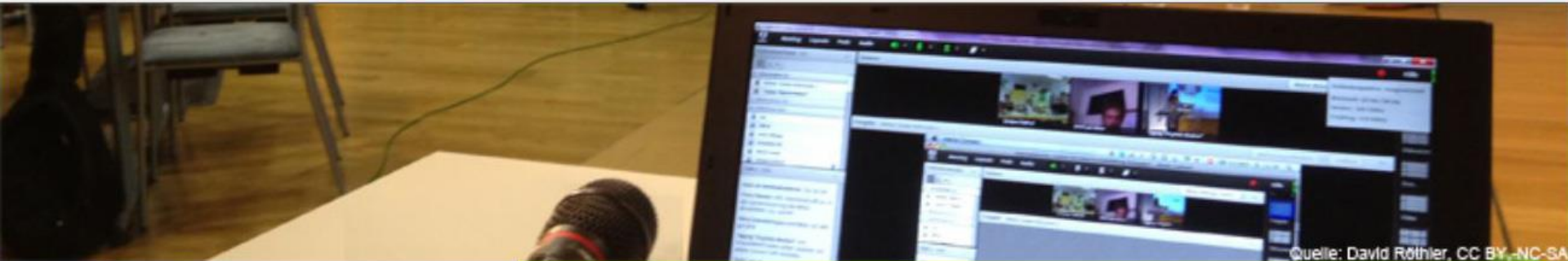
- Intensive Diskussionen in großen Gruppen (min. 20 TN)
- Mehrere nacheinander folgenden Diskussionsrunden in mehreren Kleingruppen: Pro Thema ein Gruppenraum (GR)
- Gesamtmoderator/in: Ablauf der Sitzung, Kontrolle der Zeit und Moderation der Abschlussrunde
- Gastgeber/in pro GR: Ergebnisse festhalten und weitergeben
- TN: immer wieder neu mischen
- Abschlussrunde: Ergebnisse werden präsentiert und ausgewertet



## Praktische Umsetzung

# Praktische Umsetzung – Tipps & Tricks

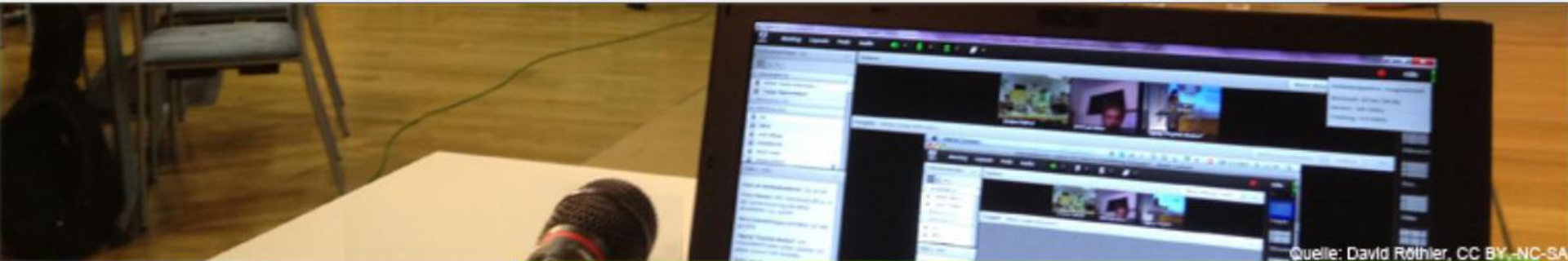
- TN auf das Setting vorbereiten (ggf. Materialien verteilen)
- Gruppenräume vor dem Meeting vorbereiten
  - Tipp: Counter einbauen, Ergebnis-Pods einbauen
  - Tipp: Layout einmal vorbereiten und dies als Vorlage verwenden
- Unbedingt Audiocheck im Vorfeld durchführen



## Praktische Umsetzung

# Praktische Umsetzung – Tipps & Tricks

- TN-Zuweisung zu GR ggf. bereits während Begrüßung vornehmen
- Während der GR-Phase
  - TN können sich beim Veranstalter melden
  - Veranstalter kann während der laufenden Sitzungen die GR besuchen
- Nachricht in alle Räume schicken
  - Tipp: Baldiges Ende der Gruppenphase klar kommunizieren
- Ergebnis-Pods aus den Gruppen im Plenum aufrufen
  - Tipp: Je nach Gesamtdauer eine Pause einplanen.

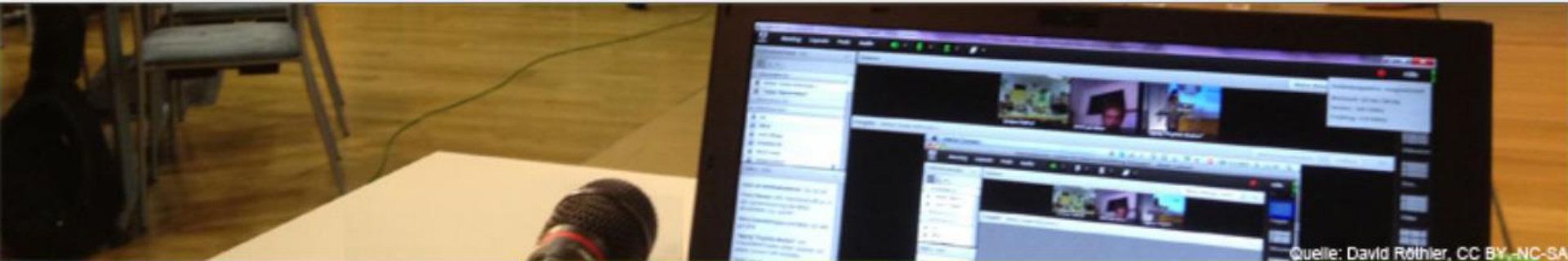


## Gruppenräume in Adobe Connect

### Weitere Informationen

- Adobe Connect Didaktik Wiki  
<http://wiki.fernuni-hagen.de/dachadobeconnect/>
- Online-Vortragsreihe immer dienstags (14-tägig)  
<http://blogs.fu-berlin.de/dachadobeconnect/>
- Kontakt:
  - Nicole Engelhardt: [nicole.engelhardt@fernuni-hagen.de](mailto:nicole.engelhardt@fernuni-hagen.de)
  - Cristina Trujillo: [cristina.trujillo@nordakademie.de](mailto:cristina.trujillo@nordakademie.de)





## Gruppenräume in Adobe Connect

### Nächster Termin

26.01.2016, 16:00-16:30

Thema: Teilnehmer und Teilnehmerinnen aktivieren

Kathrin Braungardt und Athanasios Vassiliou